



DESIGNED FOR
REAL LIFE

MADE IN GERMANY

nolte**neo.**



DESIGNED FOR
REAL LIFE

MADE IN GERMANY

NOLTE NEO

DESIGN IM KONTEXT DES LEBENS

Räume sind so unterschiedlich wie die Menschen, die in ihnen leben.

Ein Loft in London, ein Chalet in den Alpen, ein Apartment über den Dächern von Dubai – geprägt von Architektur, Licht und Umgebung.

Jeder Ort folgt eigenen Regeln, entwickelt eine eigene Atmosphäre, ein eigenes Tempo. Gestaltung entsteht hier nicht im luftleeren Raum. Sie reagiert auf das, was vorhanden ist – auf Proportion, Material, Nutzung.

Küchen fügen sich in diese Strukturen ein, verbinden Funktionen, schaffen Übergänge. Sie sind Teil des Ganzen, nicht dessen Inszenierung.

nolteneo versteht Design als etwas, das im Alltag besteht. Nicht als Bild, sondern als Anwendung. Materialien zeigen ihre Qualität im Gebrauch, Funktionen ergeben sich aus dem Leben heraus. Elemente lassen sich kombinieren, anpassen, weiterdenken – so entstehen Räume, die nicht inszeniert wirken, sondern selbstverständlich. Ein Zusammenspiel aus Design, Ergonomie und Flexibilität formt Küchen, die sich unterschiedlichen Lebensrealitäten anpassen. Kein statisches Konzept, sondern ein System, das mit dem Raum und seinen Nutzern arbeitet – präzise, hochwertig, alltagstauglich. Für Räume, die nicht gestellt sind, sondern gelebt werden.

KONZEPT. GESTALTUNG. FREIHEIT.

DAS IST NOLTE NEO

Gestaltung beginnt nicht bei der Oberfläche, sondern im Konzept dahinter.

nolteneo erweitert die Küche um neue Möglichkeiten – in der Planung, in der Materialität und in der Art, wie sich Elemente im Raum verhalten. So entstehen Lösungen, die nicht standardisiert wirken, sondern individuell gedacht sind.

Linienführung wird zur gestalterischen Entscheidung. Ob mit integrierter Griffspur oder vollständig reduziert – Flächen bleiben ruhig, Übergänge klar, Proportionen präzise. Schattenfugen setzen feine Konturen, Licht lässt sich gezielt führen und verleiht der Architektur zusätzliche Tiefe.

Auch im Inneren folgt alles einer klaren Logik. Unterschiedliche Korpshöhen schaffen individuellen Stauraum und passen sich verschiedenen Anforderungen an. neoBOX führt dieses Prinzip konsequent weiter: präzise Linien, ruhige Ordnung, verlässliche Funktion. Ein Auszugssystem, das im Alltag überzeugt.

nolteneo versteht Küche als offenes Konzept – anpassbar, kombinierbar, weiterdenkbar. Für Räume, die sich entwickeln. Und für Menschen, die sie nutzen.



INHALT

KÜCHEN



08

SUBSTANZ, DIE SPÜRBAR BLEIBT

neoFLAT Eiche Bianco



14

STRUKTUR, DIE VERBINDET

neoSLIM Eiche Tobacco
EVORA LACK Greige softmatt



20

GEGENSÄTZE, DIE DEN RAUM FORMEN

neoPURE Metall Gold
neoLODGE Eiche geschwärzt



28

LICHT, DAS RÄUMLICHE GRENZEN AUFLÖST

neoLODGE Eiche Diamant
PEARL Sand metallic



36

ARCHITEKTUR, DIE ZUSAMMENFÜHRT

neoFLAT Nussbaum Rosado
SOFT LACK Kaschmir softmatt



42

REFLEXION, DIE TIEFE SCHAFFT

neoSLATE Schiefer Tiefschwarz
neoMIRROR Spiegel getönt



48

REDUZIERTER FORMEN, DIE WÄRME SCHAFFEN

neoPURE Metall Bronze
LEAF Noce Marone



54

NATÜRLICHE LEICHTIGKEIT

neoLINE Eiche Bianco
PERFECT PLUS Weiß softmatt



60

STRUKTUR UND WÄRME IM EINKLANG

neoLODGE Eiche geschwärzt
SOFT LACK Magma softmatt

EXKLUSIV NOLTE NEO

SORTIMENT

- 66 NOLTE NEO IM DETAIL
- 68 KLARES DESIGN - NEOBOX
- 70 INNENORGANISATION
- 72 ECHTHOLZ-KONZEPT
- 74 FRONTEN
- 76 SICHTSEITEN
- 78 KONZEPT DER GESTALTUNG
- 79 FORMGEBENDE DETAILS

NOLTE KÜCHEN

DAS GESAMTE SORTIMENT

- 80 MATRIX+
KORPUSHÖHEN
- 82 FRONTEN
- 84 MATTLACK-KONZEPT
- 86 NACHHALTIGKEIT
BEI NOLTE KÜCHEN



neoFLAT

EICHE BIANCO



Die Maserung lebt vom Spiel mit Licht und Schatten.

52°29' N, 13°23' O

SUBSTANZ, DIE SPÜRBAR BLEIBT

Räume wie dieser tragen Vergangenheit in jeder Schicht. Stuck, Fischgrätparkett, Wandoberflächen mit Patina – alles erzählt von Substanz, nicht von Inszenierung. Das Licht fällt weich ein und verstärkt die Tiefe der Materialien. Die Gestaltung bleibt bewusst zurückhaltend. Sie ordnet sich der Architektur unter, folgt bestehenden Achsen und wahrt die Proportionen. Die Küche erscheint nicht als Ergänzung, sondern als konsequente Weiterführung. neoFLAT Eiche Bianco übersetzt diese Haltung: warm, präzise, ruhig. Eine Komposition, die sich einfügt – und gerade darin ihre Präsenz entfaltet.



Buffetschrank
mit Ziergriffen

MatrixZERO
Auszüge mit
Push-To-Open

Matrix800 –
80 cm Korpushöhe

HIGHLIGHTS

neoFLAT
Eiche Bianco

Echtholz-Furnier
Eiche Bianco

Vorgezogene Wangen für
architektonische Akzente

Thekenelement
mit abgerundeter
Arbeitsplatte



MatrixZERO

KLARE FORMEN UND LINIEN

Eine zum Sitzbereich verlängerte Arbeitsplatte erweitert die Insel in den Raum und macht sie zum verbindenden Element zwischen Funktion und Aufenthalt. Der Raum wirkt klar und offen.

Mit MatrixZERO tritt die Gestaltung bewusst zurück. Ohne Griffe oder sichtbare Griffspuren entstehen durchgängige Oberflächen, die Struktur und Proportion in den Vordergrund stellen.

NOLTE NEO DESIGNGRIFF

Wenige, gezielt gesetzte Elemente verändern die Wirkung eines Raums. Der Designgriff wird zum bewussten Eingriff in die ruhige Fläche – präzise platziert, klar lesbar.

Am Buffetschrank treten die großformatigen Griffe als markante Akzente hervor und setzen einen Kontrast zur zurückhaltenden Maserung der Eiche Bianco. So entsteht ein Spannungsfeld zwischen Struktur und Detail.



Ziergriff
Weiß matt

neoSLIM

EICHE TOBACCO



Echtholz und Echtlack in Symbiose.

52°24' N, 13°04' O

STRUKTUR, DIE VERBINDET

Das Leben der Stadt setzt sich innen fort. Licht fällt durch hohe Sprossenfenster, zeichnet klare Raster und trifft auf Wandflächen mit Rhythmus und Tiefe. Architektur wird zum Ordnungsprinzip. Gestaltung entwickelt sich aus der Linie. Sie nimmt Strukturen auf, verdichtet sie und führt sie weiter. Schlanke Rahmen, präzise Kanten und reduzierte Flächen fügen sich selbstverständlich ein. neoSLIM und EVORA LACK übersetzen diese Haltung in Materialität: Echtholz trifft auf Echtlack – Eiche Tobacco auf Greige softmatt. Eine kontrollierte, urbane Spannung, die sich selbstverständlich in den Raum einfügt.

HIGHLIGHTS

neoSLIM
Eiche Tobacco

EVORA LACK
Greige softmatt

Durchgehende Türen
bei Seitenschränken


Nischenverkleidung im
gleichen Dekor

Matrix800 -
80 cm Korpushöhe

neoSLIM
Eiche Tobacco



EVORA LACK
Greige softmatt



Echtholz-Furnier
mit 10 mm feinem Rahmen

HARMONIE IM DETAIL

neoSLIM mit seinem feinen Rahmen ist Teil des nolte**neo** Echtholz-Konzepts. Holzdekore lassen sich über Fronten hinaus fortsetzen – in Wangen, Nischen und Sichtseiten. Eine konsequente Materialführung, die Architektur und Möblierung miteinander verbindet.

NOLTE NEO SCHATTENFUGE

Das Highboard steht leicht auf dem schwarzen Sockelgestell und wirkt nahezu schwebend. Die zurückhaltende neoFLAT wirkt bewusst reduziert und lässt die Details klar zur Geltung kommen. Die umlaufende Schattenfuge zeichnet eine grafische Kontur zwischen Front und Wange und verleiht der Komposition Tiefe, während Ziergriffe einen wirkungsvollen Akzent setzen.

12 mm starke
Schattenfuge

Ziergriff
Schwarz matt





neoPURE

METALL GOLD



Bei neoPURE trifft metallischer Glanz auf Anti-Fingerprint-Eigenschaften.

40° 43' N, 74° 0' W

GEGENSÄTZE, DIE DEN RAUM FORMEN

Offene Grundrisse, freigestellte Säulen, großzügige Fensterflächen. Der Raum ist weit, reduziert, fast roh. Direktes Licht fällt ein, erzeugt Kontraste und legt die Oberflächen in ihrer Unmittelbarkeit frei. Gestaltung arbeitet mit Gegensätzen. Klare Formen treffen auf expressive Strukturen, ruhige Flächen auf prägnante Details. Spannung entsteht nicht durch das Dekor, sondern durch das Zusammenspiel der Elemente.

neoGRID bringt mit schwarzem Streckmetall eine zusätzliche grafische Ebene ein. neoPURE in Metall Gold erzeugt Reflexionen und räumliche Tiefe. Die neoLODGE in Eiche geschwärzt erdet das Gesamtbild – kraftvoll, ruhig, präzise.

HIGHLIGHTS

neoPURE
Metall Gold

neoLODGE
Eiche geschwärzt

Gestaltungsfront
neoGRID, Alurahmen mit
Streckmetall Schwarz

neoLODGE
Eiche geschwärzt,
gerillt

Seitenverkleidungen
in Metall Gold

neoPURE Metall Gold
mit Anti-Fingerprint
Eigenschaften



Sockelgestell
in 17 cm Höhe,
Aluminium Schwarz



Alurahmen mit
Streckmetall

STRUKTUR ALS AKZENT

neoGRID interpretiert Vitrinen neu. Schwarzes Streckmetall im klar gefassten Alurahmen ersetzt Glas und verändert die Wahrnehmung dahinter liegender Inhalte. In Kombination mit Licht entsteht ein Spiel aus Transparenz und Struktur – reduziert, markant, atmosphärisch.

neoGRID GESTALTUNGSELEMENT

Gestaltungsfronten greifen aktiv in die Raumwirkung ein. Sie strukturieren Flächen, setzen Kontraste und definieren Ebenen – architektonisch statt dekorativ. neoGRID übersetzt diese Haltung in eine urbane Form. Streckmetall im Alurahmen erzeugt Tiefe und Rhythmus, inspiriert von offenen Loftstrukturen. In Kombination mit dunklen Arbeitsplatten oder filigranen Sockelgestellen entsteht eine spannungsreiche Komposition.





In 17 oder 30 cm Höhe erhältlich

LEICHTIGKEIT IM AUFBAU

Volumen verlieren an Schwere, wenn sie vom Boden gelöst werden. Das schwarze Sockelgestell aus Aluminium hebt selbst massive Elemente an und gibt ihnen eine neue Leichtigkeit. Unterschiedliche Höhen ermöglichen eine präzise Anpassung an Raum und Proportion.

SEITENVERKLEIDUNGEN



Seitenverkleidungen führen Materialien konsequent weiter und lassen Zeilen und Inseln als klare Volumen erscheinen. Das Gesamtbild wirkt geschlossen und puristisch. In 60, 75 und 90 cm Höhe erhältlich, ist diese Gestaltungsoption bei nolteneo nicht nur mit MatrixArt, sondern für alle Küchen planbar – für maximale Freiheit in der Gestaltung.

NOLTE NEO





neoLODGE
EICHE DIAMANT





neoLODGE verbindet natürliche Wärme mit präziser Linienführung und wirkt dadurch leicht und architektonisch.

25° 16' N, 55° 18' O

LICHT, DAS RÄUMLICHE GRENZEN AUFLÖST

Großflächige Verglasungen öffnen den Innenraum nach außen. Licht durchflutet den Innenbereich, spiegelt sich auf hellen Flächen und lässt Grenzen nahezu verschwinden. Architektur wird zur Bühne. Gestaltung folgt dieser Offenheit. Flächen bleiben reduziert, Materialien hell und ruhig, Übergänge fließend. Der Raum erscheint leicht, fast entmaterialisiert. neoLODGE in Eiche Diamant bringt eine feine, natürliche Struktur ein. PEARL in Sand metallic nimmt das Licht auf und trägt es weiter. Eine Kombination, die Weite nicht nur zeigt, sondern erlebbar macht.

MatrixZERO –
ohne Griffe und
Griffspuren

Matrix900 –
90 cm Korpushöhe für
maximalen Stauraum

HIGHLIGHTS

neoLODGE
Eiche Diamant

PEARL
Sand metallic

PEARL Sand metallic
Acrylglas-Front aus dem
Nolte Küchen Sortiment

neoLODGE
Eiche Diamant, gerillt

Seitenverkleidung
in 90 cm Korpushöhe



Echtholz-Furnier,
gerillt

STRUKTUR IN DER VERTIKALEN

Vertikale Rillen geben der Fläche Tiefe und Rhythmus. Licht läuft entlang der Struktur, betont die Maserung und lässt das Material lebendig wirken. neoLODGE in Eiche Diamant verbindet diese feine Textur mit einer hellen, natürlichen Tonalität. In Kombination mit ruhigen, hellen Materialien entsteht eine ausgewogene Komposition.

PEARL SAND METALLIC

Sand metallic fügt sich in das Gesamtkonzept ein und nimmt das Licht weich auf. Die Oberfläche bleibt zurückhaltend und zugleich präsent. PEARL übersetzt diese Wirkung in eine fein schimmernde Acrylglasfläche. Eine umlaufende Fase bricht das Licht und erzeugt Tiefe – subtil und klar. Die Anti-Fingerprint-Eigenschaften unterstützen die ruhige, makellose Oberfläche im täglichen Gebrauch.



Fronten und Wangen
aus Acrylglas





FREIRAUM FÜR GESTALTUNG

Räume entstehen aus Möglichkeiten – flexibel gedacht und individuell gestaltbar. nolteneo erweitert die Planung über die Küche hinaus. Komponenten lassen sich individuell kombinieren und weiterführen, sodass zusammenhängende Raumlösungen entstehen – nicht begrenzt, sondern konsequent entwickelt.

MÖBEL FÜR DEN WOHNBEREICH

Abgestimmtes Sideboard und Regale führen die Materialität der Küche in den Wohnraum weiter. Übergänge werden fließend gedacht, Bereiche greifen ineinander und wirken als zusammenhängende Einheit. Wiederkehrende Farben und Materialien verbinden die Zonen – zu einem Raum, der durchgängig geplant ist und selbstverständlich wirkt.

neoFLAT

NUSSBAUM ROSADO



Offene Räume mit repräsentativem Charakter.

51° 30' N, 0° 8' W

ARCHITEKTUR, DIE ZUSAMMENFÜHRT

Klassische Architektur schafft klare Rahmen: hohe Räume, definierte Wandfelder, eine ausgeprägte horizontale Basis. So entsteht ein Ort, der Offenheit und Intimität zugleich zulässt. Gestaltung verbindet diese Ebenen. Die Küche wird zum zentralen Element im Raum – ruhig, präsent, verbindend. Übergänge bleiben fließend, Funktionen treten zurück. Nussbaum Rosado bringt Tiefe und Wärme in die Raumachse. Kaschmir softmatt öffnet die Fläche nach vorne. Eine Komposition, die Begegnung nicht inszeniert, sondern entstehen lässt.

neoFLAT
Nussbaum Rosado

SOFT LACK
Kaschmir softmatt

HIGHLIGHTS

neoFLAT
Nussbaum Rosado

SOFT LACK
Kaschmir softmatt

Integrierte
Beleuchtung in
den Regalböden

MatrixArt ONE

Matrix800 –
80 cm Korpushöhe



MatrixArt ONE
mit einer Griffspur

PRÄZISION IM DETAIL

Wirkung entsteht oft in detaillierten Entscheidungen. Linienführung, Licht und Oberfläche greifen ineinander und prägen die Atmosphäre. MatrixArt ONE reduziert das Design auf eine klare Griffspur, ergänzt durch Push-To-Open. Licht setzt gezielte Akzente und verleiht dem Farbton Kaschmir softmatt eine sanfte Nuancierung.

PASSENDE DEKORE FÜR DAS UMFELD

Besonders stimmig wirkt ein Raum, wenn sich Materialien konsequent fortsetzen. Der Holzton Nussbaum Rosado zieht sich über Nischen, Wangen und Regale hinweg und verbindet die einzelnen Elemente zu einem Gesamtbild. Auch Sichtseiten, Sockel und Blenden lassen sich darauf abstimmen – für einen durchgängigen Stil, der über die Küche hinaus wirkt.





neoSLATE

SCHIEFER TIEFSCHWARZ



Roh. Akribisch. Ausbalanciert.

53° 32' N, 9° 59' O

REFLEXION, DIE TIEFE SCHAFFT

Gewölbe, rohe Wandflächen, massive Strukturen – es erscheint schwer und zugleich offen. Licht ist reduziert, gezielt eingesetzt und betont Oberfläche und Struktur. Gestaltung arbeitet mit Spiegelung und Verdichtung. Flächen erweitern den Raum visuell oder ziehen ihn bewusst zusammen. Kontraste entstehen zwischen Reflexion und Absorption. Spiegel bringen Bewegung in die Wahrnehmung. neoSLATE mit echtem Schiefer setzt dazu eine ruhige, nahezu absorbierende Tiefe. Eine Komposition aus Gegensätzen – präzise gesetzt.



Sockelgestell
in 30 cm Höhe

HIGHLIGHTS

neoSLATE
Schiefer Tiefschwarz

neoMIRROR
Spiegel getönt

SOFT LACK Hennarot
softmatt aus dem
Nolte Küchen Sortiment

Frei wählbare
Sichtseiten auf Uni-
Korpusinnenfarbe

Echtsteinfront
neoSLATE
Schiefer Tiefschwarz



Echtstein-Furnier
neoSLATE

MATERIAL MIT CHARAKTER

Eine Planung, die bewusst anders gedacht ist. Oberflächen zeigen Struktur und natürliche Unregelmäßigkeit, die dem Raum Lebendigkeit verleiht. neoSLATE bringt mit seinem Steinfurnier aus echtem Schiefer diese Qualität in die Planung. Jede Front ist ein Unikat – individuell und mit eigener materieller Präsenz.

GESTALTUNGSFRONT neoMIRROR SPIEGEL GETÖNT

Spiegel erweitern den Raum und verändern seine Wahrnehmung. Sie verdoppeln Blickachsen und lassen neue Ebenen entstehen – je nach Perspektive immer wieder anders. neoMIRROR nutzt diese Wirkung gezielt. Getönte Spiegel erzeugen eine ruhige Reflexion, die den Raum erweitert und gleichzeitig zurückhaltend bleibt.



neoMIRROR
Spiegel getönt



neoPURE
METALL BRONZE





Klare Linien, natürliche Materialien und erdige Töne.

50° 55' N, 6° 54' O

REDUZIERTERTE FORMEN, DIE WÄRME SCHAFFEN

Der Raum lebt von Balance. Klare Linien, reduzierte Formen, eine ruhige Farbgebung. Licht wird weich geführt und betont die Flächen, ohne sich in den Vordergrund zu drängen. Gestaltung folgt einer konsequenten Reduktion. Jedes Element ist gesetzt, nichts zufällig. Materialien wirken für sich – warm, ehrlich, zurückhaltend. LEAF in Noce Marone bringt Tiefe und eine natürliche Struktur ein. neoPURE in Bronze ergänzt eine sanfte Reflexion. Ein ruhiges, konzentriertes Gesamtbild – fokussiert auf das Wesentliche.

neoPURE
Metall Bronze

LEAF Noce Marone
aus dem Nolte Küchen
Sortiment

Seitlich
eingerückter
Sockel

HIGHLIGHTS

neoPURE
Metall Bronze

LEAF
Noce Marone

Seitlich eingebauter
Backofen für eine
aufgeräumte Optik

MatrixZERO als perfekte
Ergänzung zur Schattenfuge

12 mm starke umlaufende
Schattenfuge für eine
grafisch-markante Optik



12 mm breite Schattenfuge

REDUKTION MIT WIRKUNG

Eine integrierte Profilleiste bildet die Grundlage für die 12 mm breite umlaufende Schattenfuge. Sie trennt Arbeitsplatte, Wangen und Sockelzone und zeichnet eine exakte Kontur – zurückhaltend, aber wirkungsvoll in der Gesamtwirkung.

neoBOX

Im Inneren zeigt sich die gestalterische Konsequenz von nolte**neo**. Die neoBOX verbindet eine schlanke Zarge in Anthrazit mit strukturierter Innenaufteilung. Integrierte LED-Lichtleisten begleiten die Nutzung und schalten sich beim Schließen automatisch ab. Die Akkuleistung reicht für bis zu 700 Öffnungszyklen – effizient, unaufdringlich, alltagstauglich.



□ neoBOX



neoLINE

EICHE BIANCO



Natürliche Materialien, weiches Licht und schlichte Formen bestimmen die Atmosphäre.

43° 21' N , 11° 1' O

NATÜRLICHE LEICHTIGKEIT

Tageslicht prägt den Raum. Große Fenster, helle Oberflächen, weiche Übergänge. Alles erscheint leicht, offen und selbstverständlich. Gestaltung konzentriert sich auf Klarheit und Funktion. Materialien treten zurück und unterstützen das Zusammenspiel von Licht und Architektur. neoLINE bringt mit seiner feinen Struktur eine natürliche Tiefe ein. PERFECT PLUS in Weiß softmatt verstärkt die Helligkeit. Eine Gestaltung, die Ruhe entstehen lässt – und Ambiente gibt.

neoline Eiche Bianco
aus dem Echtholz-Konzept

PERFECT PLUS mit Anti-
Fingerprint-Oberfläche 2.0

HIGHLIGHTS

neoLINE
Eiche Bianco

PERFECT PLUS
Weiß softmatt



MatrixZERO
mit Push-To-Open

Matrix800 –
80 cm Korpushöhe



Matrix800 Korpushöhe wurde mit dem Kitchen Innovation Award ausgezeichnet

KLARHEIT IN STRUKTUR UND NUTZUNG

Reduktion schafft Ordnung. Ohne Griffe und Griffspuren rückt die symmetrische Aufteilung der Fronten in den Fokus und prägt die ruhige Wirkung des Raums. MatrixZERO in Kombination mit Matrix800 macht dieses Prinzip sichtbar und schafft gleichzeitig großzügigen Stauraum im 80 cm hohen Korpus.

INNENAUSZÜGE MIT GLASBLENDE

Bei 40 cm Höhe pro Auszug nutzt Matrix800 das Volumen hinter den Fronten konsequent aus – auch für größere Gegenstände. neoBOX Innenauszüge mit satinierter Glasblende setzen stilvolle Akzente und lassen sich individuell ausstatten. Optional integrierte LED-Lichtleisten in den Seitenzargen unterstützen die Übersicht.



Satiniertes
Glas



neoLODGE

EICHE GESCHWÄRZT



Natürliche Materialien, reduziert inszeniert.

47° 22' N , 8° 32' O

STRUKTUR UND WÄRME IM EINKLANG

Großzügig angelegt, klar gegliedert – ein Ort von architektonischer Ruhe. Flächen, Höhen und Materialien sind präzise aufeinander abgestimmt und schaffen Beständigkeit und Ausgewogenheit. Holz und Stein greifen die Struktur der Architektur auf und führen sie weiter. Gestaltung folgt dieser Klarheit. Die Küche fügt sich selbstverständlich ein, wird Teil des Gefüges. neoLODGE bringt natürliche Tiefe, SOFT LACK setzt eine ruhige Oberfläche dagegen. Ein Zusammenspiel, das sich zurücknimmt – und wirkt.

neoLODGE
Eiche geschwärzt, gerillt

Seitlich eingebaute
Backöfen auf
ergonomischer Höhe

HIGHLIGHTS

neoLODGE
Eiche geschwärzt

SOFT LACK
Magma softmatt

Glasvitrinen
in Manganbronze

MatrixArt ONE

SOFT LACK Magma softmatt
aus dem Nolte Küchen Sortiment





neoLODGE EICHE GESCHWÄRZT

Vertikale Rillen geben der Fläche Rhythmus und verleihen dem Raum eine klare, architektonische Ordnung. Die dunkle Tonalität der Eiche geschwärzt bringt Ruhe und Tiefe in die Gesamtkomposition. Vitrinenelemente in Manganbronze setzen dazu warme, metallische Akzente. So entsteht ein ausgewogenes Zusammenspiel aus Struktur und Reflexion – präzise, ruhig, charakterstark.


MatrixArt ONE

MatrixArt ONE definiert griffloses Design über eine klare Linie. Ein durchgehendes Griffmuldenprofil unterhalb der Arbeitsplatte strukturiert die Fläche und gibt ihr eine grafische Präzision – optional ergänzt durch Licht. Die oberen Auszüge werden über das Profil geöffnet, die darunterliegenden per Push-To-Open. So entsteht eine ruhige, durchgängige Front, deren Funktion sich selbstverständlich erschließt.

 Push-To-Open



NOLTE NEO
EXKLUSIV





MATERIALITÄT UND AUSFÜHRUNG

NOLTE NEO IM DETAIL

nolteneo erweitert Nolte Küchen um eine exklusive Gestaltungswelt. Vielfältige Planungsmöglichkeiten und besondere Details eröffnen maximale Freiheit – bis hin zu individuell gestaltbaren Sichtseiten.

Ob mit Griffen, einer Griffspur oder grifflos: Klare Linien, schwebende Inseln und präzise Fugenbilder prägen das reduzierte Gesamtbild. Hochwertige Materialien wie Echtholz furnier, Schiefer, Spiegel oder Streckmetall schaffen außergewöhnliche Oberflächen und individuelle Lösungen für unterschiedlichste Räume.



Extra hohe
Seitenzarge



Satinierendes
Glas

KLARES DESIGN — neoBOX

Mit der neoBOX zieht das Design bis ins Schrankinnere ein. Schlanke Seitenzargen, reduziert auf das Wesentliche, verleihen dem System eine klare, ruhige Eleganz. In Anthrazit gehalten, fügt sie sich harmonisch in die nolteneo Farbwelt ein. Hochwertige Materialien prägen das Erscheinungsbild – etwa satinierte Glasblenden bei Innenschubkästen und -auszügen. Klare Linien und präzise Ausführung bestimmen das Gesamtbild.

Auch funktional überzeugt die neoBOX: Ab einer Auszugshöhe von 45 cm sorgt eine extra hohe Seitenzarge für zusätzlichen Komfort. Optional integrierte LED-Lichtleisten setzen den Inhalt dezent in Szene und schaffen Orientierung beim Öffnen. Beim Schließen erlischt das Licht automatisch – effizient und durchdacht, mit einer Akkulaufzeit von bis zu 700 Öffnungszyklen.



INNEN- ORGANISATION

ALLES IN BESTER ORDNUNG



Innenorganisation
hier entdecken

Alles hat seinen Platz – und bleibt dabei jederzeit im Blick.

Mit nolt**neo** stehen vielfältige Lösungen für die Innenorganisation zur Verfügung, die Funktion und Gestaltung präzise verbinden. Vom Kochfeld bis zum Geschirr, vom Besteck bis zur Mülltrennung: Schubkästen und Auszüge lassen sich individuell strukturieren und sorgen für klare

Abläufe im Alltag. Optional ergänzt durch integrierte Beleuchtung entsteht ein Innenraum, der nicht nur organisiert ist, sondern auch ästhetisch überzeugt.

note:neo.

NOLTE NEO

note:neo.





EXKLUSIV NOLTE NEO

ECHTHOLZ-KONZEPT

Das nolteneo Echtholz-Konzept eröffnet vielfältige Möglichkeiten für individuelle Planungen.

Drei unterschiedliche Frontvarianten – puristisch glatt, mit feiner Rillenstruktur oder als filigraner Rahmen – setzen jeweils eigene gestalterische Akzente.

In Kombination mit drei ausgewählten Holztönen entsteht eine Kollektion, die Natürlichkeit und Designfreiheit verbindet. Ergänzend dazu lässt sich auch das gesamte Umfeld exakt darauf abstimmen – von Sichtseiten und Wangen bis hin zu Nischen, Regalen und weiteren Elementen.

DREI FRONTFORMEN. DREI HOLZTÖNE. FREI PLANBAR.


ECHTHOLZ-KONZEPT



neoFLAT
Eiche Bianco
Furnier matt lackiert
19 mm




neoFLAT
Nussbaum Rosado
Furnier matt lackiert
19 mm




neoFLAT
Eiche Tobacco
Furnier matt lackiert
19 mm



neoLINE
Eiche Bianco
Furnier matt lackiert
mit Fräsrippen
19 mm



neoLINE
Nussbaum Rosado
Furnier matt lackiert
mit Fräsrippen
19 mm




neoLINE
Eiche Tobacco
Furnier matt lackiert
mit Fräsrippen
19 mm



neoSLIM
Eiche Bianco
Furnier matt lackiert,
mit feinem Rahmen
21 mm



neoSLIM
Nussbaum Rosado
Furnier matt lackiert,
mit feinem Rahmen
21 mm



neoSLIM
Eiche Tobacco
Furnier matt lackiert,
mit feinem Rahmen
21 mm



EXKLUSIV NOLTE NEO

MATERIALVIELFALT

Die Fronten von nolteneo stehen für eine außergewöhnliche Materialvielfalt und präzise Gestaltung. Von metallischen Oberflächen über Echtholz bis hin zu Stein, Spiegel oder Streckmetall entstehen Lösungen, die jedem Entwurf eine eigene Charakteristik verleihen. Unterschiedliche Strukturen, Farben und Materialien lassen sich gezielt kombinieren und eröffnen vielfältige Möglichkeiten für individuelle Raumkonzepte.

GUT ZU WISSEN


Neben einer vielfältigen Auswahl an exklusiven nolteneo Produkten steht Ihnen auch das gesamte Nolte Küchen Produktportfolio zur Verfügung.

NOLTE NEO SORTIMENT


FRONTEN




neoPURE
Metall Gold,
Lacklaminat
metallic softmatt
19 mm




neoPURE
Metall Bronze,
Lacklaminat
metallic softmatt
19 mm




neoLODGE
Eiche geschwärzt, gerillt,
Furnier matt lackiert
19 mm



neoLODGE
Eiche Diamant, gerillt,
Furnier matt lackiert
19 mm



neoNATURE
Eiche Cottage,
Furnier mit Prägung
19 mm



neoSLATE
Schiefer Tiefschwarz,
Steinfurnier matt lackiert
20 mm

MATRIXART

MatrixArt steht für grifflose Nolte Küche:
Dezente Griffspuren prägen die reduzierte,
grafische Optik und können optional beleuch-
tet werden. nolte**neo** Fronten sind - ausgenommen
Gestaltungsfronten - in MatrixArt planbar.

GESTALTUNGSFRONTEN



neoMIRROR
Spiegel,
Spiegelglas
19 mm



neoMIRROR
Spiegel getönt,
Spiegelglas
19 mm



neoGRID
Alurahmen mit Streckmetall,
Schwarz matt
20 mm




EXKLUSIV NOLTE NEO


SICHTSEITEN

Was auf den ersten Blick selbstverständlich wirkt, eröffnet bei genauerem Hinsehen neue gestalterische Möglichkeiten: Mit **nolteneo** lassen sich Sichtseiten bewusst in die Planung integrieren – für eine durchgängige, harmonische Optik oder gezielt gesetzte Kontraste. Bei Lack- und furnierten Ausführungen bleiben Sie flexibel: Die Sichtseiten können unabhängig vom Innenkorpus-Dekor gestaltet werden und stehen in verschiedenen Farbtönen zur Auswahl. So entsteht ein stimmiges Gesamtbild, das sich individuell auf den Raum abstimmen lässt.

MÖGLICHE NOLTE NEO INNENDEKORE BEI LACK- UND FURNIER SICHTSEITEN:



Arcticweiß




Platingrau



Quarzgrau




Graphit



Weiß



Magnolia




Sahara




Lava

SICHTSEITE ECHTLACK SOFTMATT AUF UNI KORPUS



Arcticweiß
softmatt



Platingrau
softmatt



Quarzgrau
softmatt



Graphit
softmatt



Tiefblau
softmatt




Schwarz
softmatt



Weiß
softmatt



Magnolia
softmatt



Kaschmir
softmatt



Sahara
softmatt



Greige
softmatt



Lava
softmatt



Magma
softmatt



Sepiabraun
softmatt



Hennarot
softmatt




Caramel
softmatt



Olive
softmatt



Avocado
softmatt




Black Green
softmatt




Blaubeere
softmatt


SICHTSEITE ECHTLACK HOCHGLÄNZEND AUF UNI KORPUS




Arcticweiß
glänzend




Weiß
glänzend



Magnolia
glänzend



Sahara
glänzend



Platingrau
glänzend



Graphit
glänzend

SICHTSEITE FURNIER AUF UNI KORPUS




Eiche
Diamant



Eiche
Cottage



Eiche
Bianco



Nussbaum
Rosado



Eiche
Tobacco



Eiche
geschwärzt

EXKLUSIV NOLTE NEO

KONZEPTE DER GESTALTUNG



MATRIXART ONE

MatrixArt ONE ist die designorientierte, grifflose Küche: Nur ein Griffmuldenprofil unterhalb der Arbeitsplatte sorgt für eine besonders aufgeräumte, grafische Optik. Das Griffmuldenprofil kann auch bei MatrixArt ONE beleuchtet werden – in Verbindung mit schlanken Arbeitsplatten entsteht so eine besonders filigrane, fast schwebende Optik. In der Regel fungiert die obere Reihe als Schubkasten zum händischen Ausziehen, wo hingegen die untere Reihe einfach per Push-To-Open geöffnet werden kann.



MATRIXZERO

Mit MatrixZERO besteht die Möglichkeit, vollständig auf Griffe und Griffmuldenprofile zu verzichten und dadurch eine noch puristischere Optik der Front zu erzeugen. Mit Hilfe von Push-To-Open kann so eine extrem durchgängige und grafische Optik für grifflose Küchen erzielt werden. Besonders praktisch und elegant ist eine Kombination mit einer Schattenfuge als Gestaltungsmöglichkeit.




SCHATTENFUGE

Mit einer umlaufenden Schattenfuge zwischen Front und Wange lässt sich eine völlig neue Kontur schaffen, die ein stilechtes Designelement für jeden Küchenblock darstellt. Mit der flexiblen Kombination der Dekore für Front, Arbeitsplatte und Sichtseiten ergeben sich ganz neue Möglichkeiten einer individuellen Küchengestaltung – mit unserer Schattenfuge als grafisches Highlight.

NOLTE NEO DESIGNELEMENTE

FORMGEBENDE DETAILS



ZIERGRIFF WEISS

Weiß matt, Metall



ZIERGRIFF SCHWARZ

Schwarz matt, Metall



SOCKELGESTELL

Schwarz eloxiert, Aluminium



NOLTE KÜCHEN — DAS GESAMTE SORTIMENT

nolte[®]
KÜCHEN

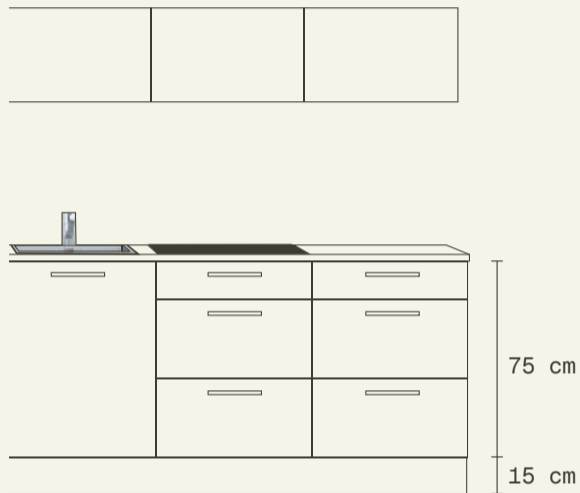
Nolte Küchen - das steht für außergewöhnliche Qualität, für Vielfalt und Service, Zuverlässigkeit und Kontinuität. Gut ist uns nicht gut genug. Und das gilt nicht nur für das Material, das wir verwenden, sondern auch für Konzeption, Technik und Design.

MATRIX+

by nolte KÜCHEN

DAS PLUS AN MÖGLICHKEITEN

Flexibilität und Individualität stehen beim Einrichten heute mehr denn je im Fokus. Wir bieten Ihnen unter dem Namen MATRIX+ ein erweitertes Angebot an drei Korpshöhen, die perfekt auf Ihre Bedürfnisse abgestimmt sind.

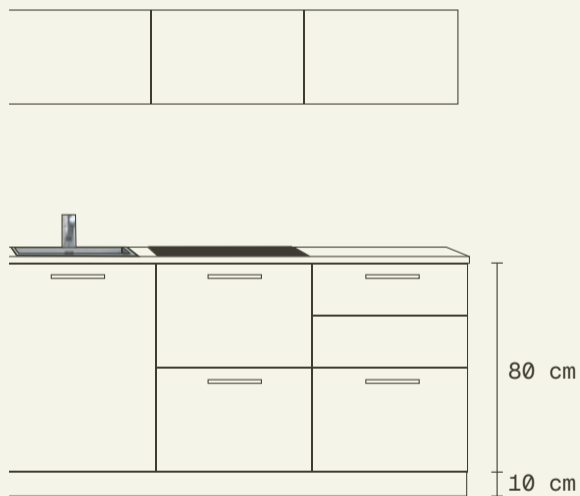


MATRIX750

by nolte KÜCHEN

DER KLASSIKER

Die Standard-Korpshöhe für eine klassische Küchenoptik kombiniert idealen Stauraum mit ergonomischer Arbeitshöhe und passt perfekt zu einer Vielzahl von Küchenstilen. Zeitlos und vielseitig einsetzbar, eignet sie sich gleichermaßen für traditionelle und moderne Designs.

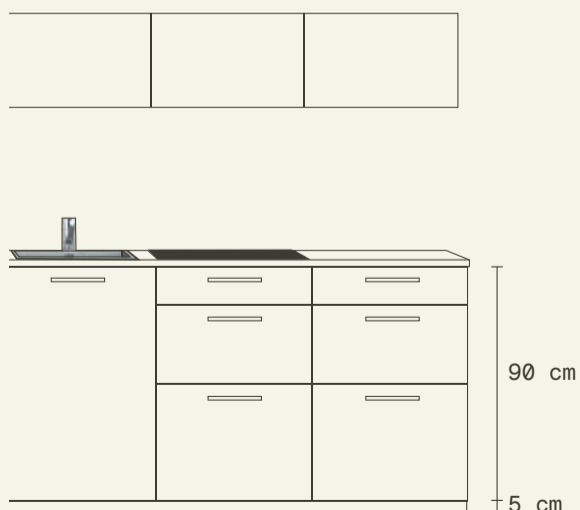


MATRIX800

by nolte KÜCHEN

DIE DESIGNORIENTIERTE WAHL

Matrix 800 bietet mehr Stauraum und vielfältige, designorientierte Gestaltungsmöglichkeiten. Die Korpshöhe die Integration von Auszügen mit 40 cm Höhe und Schubladen mit 20 cm Höhe für eine optimale Raumnutzung und eine zeitgemäße Optik. Für diese Innovation wurde Nolte Küchen mit dem Kitchen Innovation Award 2025 ausgezeichnet.



MATRIX900

by nolte KÜCHEN

MAXIMALES VOLUMEN

Matrix 900 ist die ideale Lösung für alle, die maximalen Stauraum und ein modernes Design suchen. Mit einem besonders niedrigen Sockel und einer Korpshöhe von 90 cm schafft sie ein wohnliches Ambiente und bietet eine komfortable, ergonomische Arbeitshöhe – ganz ohne Kompromisse.

NOLTE KÜCHEN SORTIMENT

FRONTEN

MANHATTAN UNI




Arcticweiß Weiß Magnolia Sahara Lava Platingrau Quarzgrau Graphit Olive Black Green

MANHATTAN




Natureiche edelmatt Chalet Eiche Vulkan-eiche Walnuss Havanna

ARTWOOD



Eiche Ventura

LUCCA




Zement Achatgrau Zement Anthrazit

VELLUTO




Weiß matt Magnolia matt Sahara matt Lava matt Platingrau matt Graphit matt

ARTLINE




Stripe Wood Crema Stripe Wood Choco Stripe Wood Coffee

FEEL




Arcticweiß softmatt Weiß softmatt Magnolia softmatt Sahara softmatt Lava softmatt Platingrau softmatt

STONE



Beton Weiß Beton Basalt

LUX




Arcticweiß Hochglanz Weiß Hochglanz Magnolia Hochglanz Sahara Hochglanz Lava Hochglanz Platingrau Hochglanz

PERFECT PLUS




Weiß
softmatt Sahara
softmatt Lava
softmatt Platingrau
softmatt Quarzgrau
softmatt Graphit
softmatt Black Green
softmatt Schwarz
softmatt

FLAIR




Weiß/
Messing-Optik Schwarz/
Messing-Optik

LEAF



Sandesche Goldeiche Noce Marone

CHESTER



Sahara Lava Graphit

PORTO



Weiß
softmatt Platingrau
softmatt

FOCUS




Weiß
softmatt Magnolia
softmatt Platingrau
softmatt

NOVA LACK




Arcticweiß
Hochglanz Weiß
Hochglanz Magnolia
Hochglanz Sahara
Hochglanz Platingrau
Hochglanz Graphit
Hochglanz

ALPHA LACK



Weiß
Hochglanz Sahara
Hochglanz

SIGMA LACK




Weiß
softmatt

ELEGANCE




Weiß
Hochglanz

PORTLAND



Zement
Achatgrau Zement
Anthrazit

PEARL



Weiß
metallic Sand
metallic Taupe
metallic Umbra
metallic

Jede nolteneo-Küche lässt sich auch mit Fronten aus dem Nolte Küchen Sortiment planen.



NOLTE KÜCHEN


MATTLACK-KONZEPT

Das Mattlack-Konzept von Nolte Küchen eröffnet vielfältige Möglichkeiten für individuelle Planungen. 20 fein abgestimmte Farben und sechs Frontformen bieten ein breites Spektrum für unterschiedliche gestalterische Ansätze.

Die Farbtöne sind so gewählt, dass sie sich harmonisch miteinander kombinieren lassen – von warmen Nuancen bis hin zu kühlen, modernen Tönen. Passende Griffausführungen in Mattlack erweitern die Gestaltung zusätzlich und sorgen für ein stimmiges Gesamtbild oder können gezielt Kontraste erzeugen.

SECHS FRONTFORMEN. EIN GRIFF. ZWANZIG FARBEN.

MATTLACK-KONZEPT



Arcticweiß
softmatt



Platingrau
softmatt



Quarzgrau
softmatt



Graphit
softmatt



Tiefblau
softmatt



Schwarz
softmatt



Weiß
softmatt



Magnolia
softmatt



Kaschmir
softmatt



Sahara
softmatt



Greige
softmatt



Lava
softmatt



Magma
softmatt



Sepiabraun
softmatt



Hennarot
softmatt




Caramel
softmatt



Olive
softmatt



Avocado
softmatt




Black Green
softmatt




Blaubeere
softmatt

SOFT LACK




EVORA LACK



TORINO LACK



RAVENNA LACK



WINDSOR LACK



LUGANO LACK



GUT ZU WISSEN

Alle 20 Farben sind in sechs Frontformen und als Griff-Farbvariante verfügbar.

Für das Mattlack-Konzept wurde Nolte Küchen mit dem Kitchen Innovation Award 2026 ausgezeichnet.





Wir produzieren in Deutschland - auch offiziell zertifiziert durch den Verband Deutsche Möbelindustrie e.V.



Das goldene M garantiert geprüfte Qualität, Sicherheit und gesundes Wohnen.



Nolte Küchen zählt laut aktueller Kundenbefragung des Deutschen Instituts für Service-Qualität (DISQ) zu den drei beliebtesten Küchenmarken Deutschlands.



Wir nehmen die Verantwortung für unsere Umwelt und die Zukunft kommender Generationen ernst. Daher sind wir besonders stolz, mehrere Zertifizierungen auf diesem Gebiet vorweisen zu können!

” Bei Nolte Küchen verbinden wir unsere Leidenschaft für hochwertige Küchen mit einem tiefen Verantwortungsbewusstsein für unsere Umwelt und zukünftige Generationen.

”



NACHHALTIGKEIT BEI NOLTE

Das Leitprinzip der Nachhaltigkeit durchzieht unser gesamtes Unternehmen sowie dessen Wertschöpfungskette und spiegelt sich in unserem täglichen Handeln und Denken wider. Es ist fest in unsere umfassende Unternehmensstrategie eingebettet, um dauerhafte Verbesserungen für Mensch und Natur zu erzielen.

UNSER ENGAGEMENT FÜR ...



DAS UNTERNEHMEN

Im Sinne einer guten Unternehmensführung und den damit verbundenen Werten haben wir über Jahre hinweg belastbare Strukturen, Prozesse und Partnerschaften etabliert. Hohe Qualität, moderne Ästhetik, Nachhaltigkeit und zudem ein attraktives Preis-Leistungs-Verhältnis sind die Faktoren, die bei unserem Produktsortiment stets berücksichtigt werden. So basieren bspw. über 99% der von uns eingesetzten Hölzer auf den Prinzipien nachhaltiger Holzkriterien (FSC®- und PEFC-Zertifizierung).



DIE MENSCHEN

Unsere Mitarbeiter liegen uns besonders am Herzen. Ihr Engagement, ihr Wissen, ihre Erfahrung und Neugier machen uns als Nolte Küchen aus. Aus diesem Grund fördern wir gerne unsere Mitarbeiter in ihrer Weiterentwicklung – sowohl im beruflichen Bereich durch Aus- und Weiterbildung als auch im privaten Bereich durch Achtung und Unterstützung ihrer Work-Life-Balance.



DIE UMWELT

Wir haben es uns als Unternehmen zum Ziel gesetzt, einen verantwortungsvollen und nachhaltigen Umgang mit den natürlichen Ressourcen zu pflegen. Durch unsere wirksamen Nachhaltigkeitsaktivitäten produzieren wir an den Standorten in Löhne und Melle bereits bilanziell klimaneutral. Die Hauptenergieträger von Nolte Küchen sind zertifizierter Ökostrom sowie unsere Heizkessel, die mit Holzverschnitt aus der Produktion betrieben werden.



DIE GESELLSCHAFT

Seit der Gründung von Nolte Küchen sind wir der Region eng verbunden und fördern aktiv deren Wohlergehen und Wachstum. Das gesellschaftliche Engagement ist Tradition bei uns und wird seit jeher großgeschrieben. So helfen wir Menschen und Regionen in Not-situationen, u. a. Bildungsinstituten, Vereinen und Stiftungen zum Thema Kinderschutz. Unser Credo lautet: Unterstützt wird dort, wo es Unterstützung bedarf!

Das Gelände von Nolte Küchen ist seit Sommer 2023 auch ein Zuhause für heimische Bienen, die bereits erste Trachten in ihren Stock einfliegen konnten. Sie liefern nicht nur leckeren Honig, sondern sind auch unverzichtbare Bestäuber, die einen wesentlichen Beitrag zum Erhalt vieler Pflanzenarten leisten.



Unsere Produkte sind auf Anfrage mit einer FSC®- oder PEFC-Zertifizierung erhältlich. Bitte sprechen Sie uns für weitere Informationen an.



Entdecken Sie hier den Nolte Nachhaltigkeitsbericht



VF-NE026-DE

Technische Änderungen vorbehalten. Aus druck- und fototechnischen Gründen können Farbtöne in diesem Katalog gelegentlich geringfügig von den Originalfarben abweichen.

Die in diesem Journal dargestellten Bildwelten wurden mit Unterstützung künstlicher Intelligenz gestaltet.
Nolte Küchen GmbH & Co. KG | Anni-Nolte-Straße 4 | 32584 Löhne | Fon +4957328990 | www.nolte-kuechen.com

Follow us on

